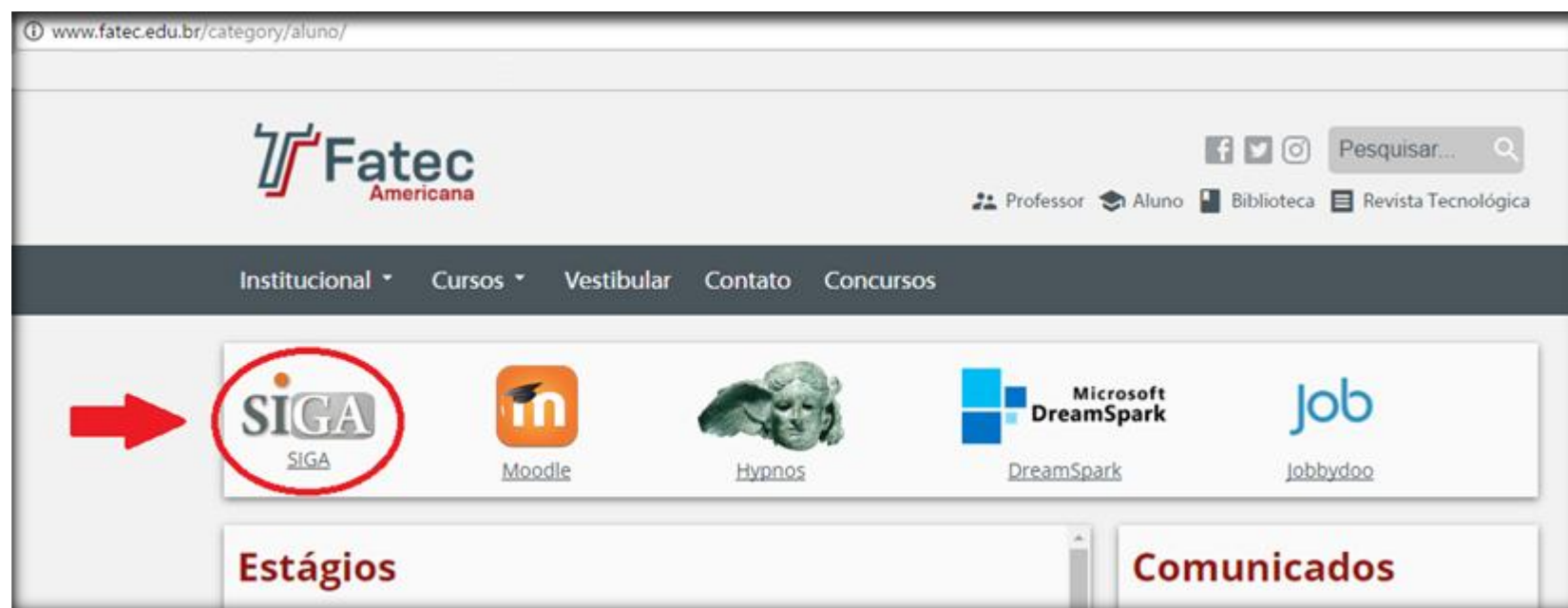
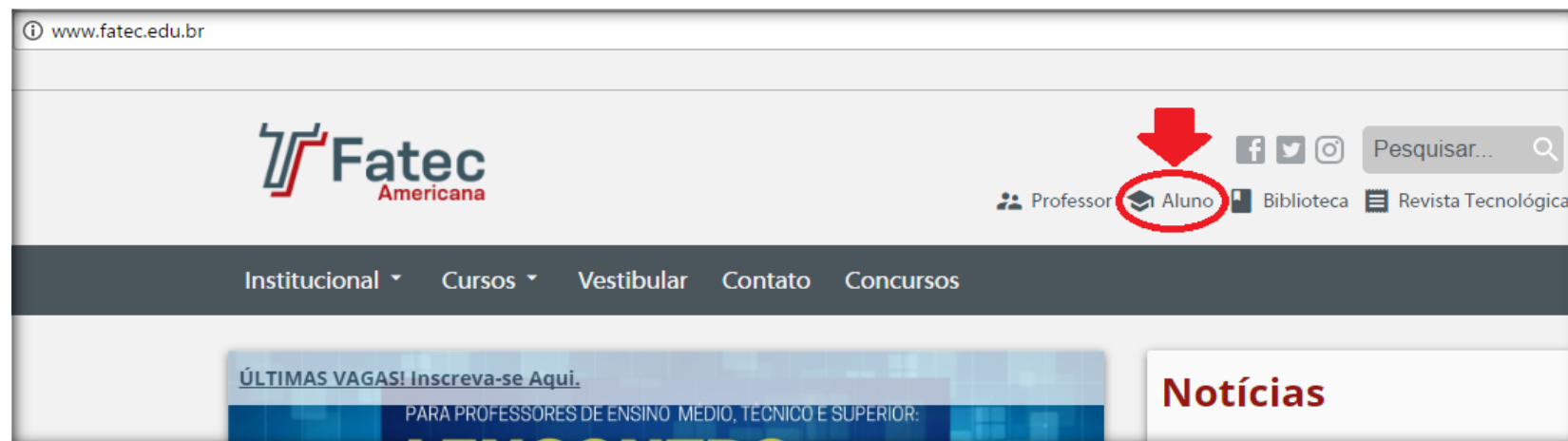


# Realizando a matrícula no SIGA

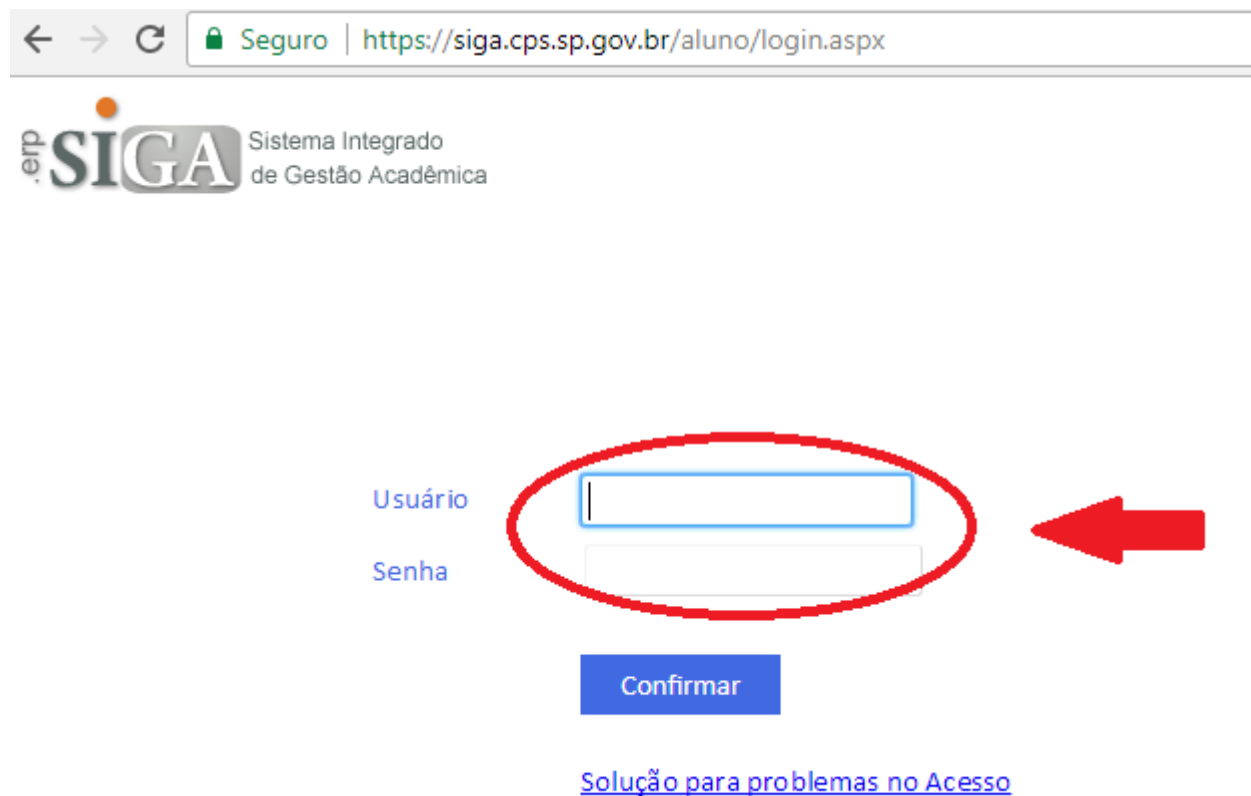
# Primeiro: Entre no siga.

Para acesso ao site, entre no site da Fatec Americana, clique em Aluno e depois em SIGA.



**Digite o seu usuário e a senha para entrar.**

Para trocar a senha, entre em contato com a Secretaria Acadêmica.



The image shows a web browser window with the address bar displaying "Seguro | https://siga.cps.sp.gov.br/aluno/login.aspx". The page header includes the logo ".erp SIGA" and the text "Sistema Integrado de Gestão Acadêmica". The login form consists of two input fields: "Usuário" and "Senha". The "Usuário" field is highlighted with a red oval, and a red arrow points to it from the right. Below the input fields is a blue "Confirmar" button. At the bottom of the page, there is a link: [Solução para problemas no Acesso](#).

**Segundo:  
Clique em  
matrícula.**  
No período de  
rematrícula (10 a  
15/01/18) ela  
estará aberta.

**SIGA** Sistema Integrado de Gestão Acadêmica

Faculdade de Tecnologia de Americana  
Tecnologia em Análise e Desenvolvimento de Sistemas - Manhã

**Avisos**

E-mail institucional  
E-mails [Fatec Etec Preferencial WebSAI](#)

Se houver divergência no seu e-mail institucional, contate o responsável local.

RA:  
PP: PR: Maior PR Curso:

- Menu
  - Matricula
    - Matricula (fechada)**
  - Consultas
    - Avisos
    - Intercâmbios
    - Histórico
    - Histórico (Grade)
    - Histórico Completo
    - Horário
    - Notas Parciais

**ATENÇÃO ALUNOS!**

**Terceiro:**  
**Faça a sua**  
**matrícula.**  
Para saber o  
nome das  
disciplinas, passe  
o mouse em  
cima dos  
códigos.

Matricular Selecionado    Matricular Semestre    Semestre ▾

Desmatricular Selecionado    Desmatricular Todas

Confirmar Matrícula

Requerimento de Matrícula

**Exemplo de interface que irá aparecer**

Dia Semana	Inicio	Final	1o. Sem	2o. Sem	3o. Sem	4o. Sem	5o. Sem	6o. Sem
Segunda-Feira	07:40	08:30	<input type="checkbox"/>	<input type="checkbox"/>			<input type="checkbox"/>	
			MCA102 -A	ITI204 -A			IRC014 -A	
	08:30	09:20	<input type="checkbox"/>	<input type="checkbox"/>			<input type="checkbox"/>	
			MCA102 -A	ITI204 -A			IRC014 -A	
	09:30	10:20	<input type="checkbox"/>	<input type="checkbox"/>	<input type="checkbox"/>	<input type="checkbox"/>	<input type="checkbox"/>	<input type="checkbox"/>
			MCA102 -A	ITI204 -A	ISG017 -A	ISG010 -A	ISG013 -A	
	10:20	11:10	<input type="checkbox"/>	<input type="checkbox"/>	<input type="checkbox"/>	<input type="checkbox"/>	<input type="checkbox"/>	<input type="checkbox"/>
			MCA102 -A	ITI204 -A	ISG017 -A	ISG010 -A	ISG013 -A	

**Semestres**

**Disciplinas**

**Horários**

## Existem três possibilidades de matrícula:

- Se matricular em todas as disciplinas do semestre (jeito mais fácil);
- Selecionar as disciplinas que deseja cursar (recomendado para disciplinas de diferentes semestres);
- Se matricular em outro curso ou turno (possível apenas para disciplinas presenciais e quando as disciplinas são equivalentes).

Para se matricular em todas as disciplinas do semestre, selecione o semestre e clique em Matricular Semestre.

Matricular Selecionado | **Matricular Semestre** → 2 | Confirmar Matrícula

Desmatricular Selecionado | Desmatricular Todas | Requerimento de Matrícula

?

Dia Semana	Inicio	Final	1o. Sem	2o. Sem	3o. Sem	4o. Sem	5o. Sem	6o. Sem
Segunda-Feira	07:40	08:30		<u>MCA102 -A</u> INC	<u>ITI204 -A</u>		<u>IRC014 -A</u>	
	08:30	09:20		<u>MCA102 -A</u> INC	<u>ITI204 -A</u>		<u>IRC014 -A</u>	
	09:30	10:20		<u>MCA102 -A</u> INC	<u>ITI204 -A</u>	<u>ISG017 -A</u>	<u>ISG010 -A</u>	<u>ISG013 -A</u>
	10:20	11:10		<u>MCA102 -A</u> INC	<u>ITI204 -A</u>	<u>ISG017 -A</u>	<u>ISG010 -A</u>	<u>ISG013 -A</u>

Depois clique em Confirmar Matrícula (antes disso a matrícula não será concluída) e imprima ou salve o Requerimento de Matrícula.

Matricular Selecionado    Matricular Semestre → 2

Desmatricular Selecionado    Desmatricular Todas

Confirmar Matrícula

Requerimento de Matrícula

Dia Semana	Inicio	Final	1o. Sem	2o. Sem	3o. Sem	4o. Sem	5o. Sem	6o. Sem
Segunda-Feira	07:40	08:30		MCA102 -A	ITI204 -A		IRC014 -A	
	08:30	09:20		MCA102 -A	ITI204 -A		IRC014 -A	
	09:30	10:20		MCA102 -A	ITI204 -A	ISG017 -A	ISG010 -A	ISG013 -A
	10:20	11:10		MCA102 -A	ITI204 -A	ISG017 -A	ISG010 -A	ISG013 -A



Para se matricular em apenas algumas disciplinas, siga os passos ao lado.

(recomendado quando tiver DP ou não for se matricular em todas as disciplinas do semestre)

The screenshot shows a web interface for course registration. At the top, there are buttons for 'Matricular Selecionado' (highlighted with a red box), 'Matricular Semestre', 'Desmatricular Selecionado', and 'Desmatricular Todas'. To the right are 'Confirmar Matrícula' and 'Requerimento de Matrícula'. A red arrow points to the 'Matricular Selecionado' button with the text '2º passo: Clique em matricular selecionado (ou em desmatricular para desfazer matrícula feita)'. Another red arrow points to the 'Confirmar Matrícula' and 'Requerimento de Matrícula' buttons with the text '3º e 4º passo: Confirme a matrícula e depois salve ou imprima o requerimento'. Below the buttons is a table with columns for 'Dia Semana', 'Inicio', 'Final', and six semesters (1o. Sem to 6o. Sem). The table shows a grid of course options for 'Segunda-Feira'. The first two rows show 'MMB002 -A' in the first column. The third row shows 'LIN100 -A' in the first column. The fourth row shows 'LIN100 -A' in the first column. Red arrows point to the first column of the first and third rows with the text '1º passo: Selecione as disciplinas em que deseja se matricular'. The 'Confirmar Matrícula' button has a red arrow pointing to it from the right.

**2º passo:** Clique em matricular selecionado (ou em desmatricular para desfazer matrícula feita)

**3º e 4º passo:** Confirme a matrícula e depois salve ou imprima o requerimento

**1º passo:** Selecione as disciplinas em que deseja se matricular


Dia Semana	Início	Final	1o. Sem	2o. Sem	3o. Sem	4o. Sem	5o. Sem	6o. Sem
Segunda-Feira	07:40	08:30	MMB002 -A	LIN200 -A	AGO002 -A	DDE002 -A	CEI100 -A	ISI001 -A
	08:30	09:20	MMB002 -A	LIN200 -A	AGO002 -A	DDE002 -A	CEI100 -A	ISI001 -A
	09:30	10:20	LIN100 -A	HSQ001 -A	AGO002 -A	AGF001 -A	TTG111 -A	AGE001 -A
	10:20	11:10	LIN100 -A	HSQ001 -A	AGO002 -A	AGF001 -A	TTG111 -A	AGE001 -A


**Observação:** Só confirme a matrícula quando tiver se matriculado em todas as disciplinas que deseja fazer. Uma vez confirmada, não poderá mais fazer alterações na matrícula.

Para solicitar a matrícula em disciplinas em outro curso ou turno, clique no código da disciplina (antes de fazer a matrícula no curso e turno em que estuda).

Exemplo de caixa que irá aparecer:

**Horários de Oferecimento da Disciplina**

Cálculo Diferencial e Integral  
MCA102  Nome e código da disciplina

Opções de solicitação de matrícula, porém sujeitas a confirmação. ▶ Seta indica o próprio curso. 


Matricula	Unidade	Curso	Abreviação	Turno	Matriz Curricular	Dia	Início	Término	Turma	Professor
Normal	FATEC-AMR	SEGURANÇA INFORMACÃO	Manhã	A97_SEG_INFORM._M	Segunda-Feira	07:40	08:30	A	SAMUEL TANAAMI	
Normal	FATEC-AMR	SEGURANÇA INFORMACÃO	Manhã	A97_SEG_INFORM._M	Segunda-Feira	08:30	09:20	A	SAMUEL TANAAMI	
Normal	FATEC-AMR	SEGURANÇA INFORMACÃO	Manhã	A97_SEG_INFORM._M	Segunda-Feira	09:30	10:20	A	SAMUEL TANAAMI	
Normal	FATEC-AMR	SEGURANÇA INFORMACÃO	Manhã	A97_SEG_INFORM._M	Segunda-Feira	10:20	11:10	A	SAMUEL TANAAMI	
Outra Turma	FATEC-AMR	SEGURANÇA INFORMACÃO	Noite	A97_SEG_INFORM._N	Sexta-Feira	19:00	19:50	A	JEFERSON WILIAN DE GODOY STENICO	
Outra Turma	FATEC-AMR	SEGURANÇA INFORMACÃO	Noite	A97_SEG_INFORM._N	Sexta-Feira	19:50	20:40	A	JEFERSON WILIAN DE GODOY STENICO	

justificar | solicitar

**Solicitar Matric** **Fechar**

Restrições da Unidade:

- Permite somente turmas na mesma Unidade
- Permite somente turmas do mesmo curso

 Clique nas setas para visualizar outras páginas

**Selecione a disciplina em que deseja se matricular, escreva a justificativa e clique em Solicitar Matrícula.**

**Horários de Oferecimento da Disciplina**

Cálculo Diferencial e Integral  
MCA102

Opções de solicitação de matrícula, porém sujeitas a confirmação. ▶ Seta indica o próprio curso.

Matrícula	Unidade	Curso	Abreviação	Turno	Matriz Curricular	Dia	Início	Término	Turma	Professor
Normal	* FATEC-AMR	SEGURANÇA INFORMACÃO		Manhã	A97_SEG. INFORM._M	Segunda-Feira	07:40	08:30	A	
Normal	* FATEC-AMR	SEGURANÇA INFORMACÃO		Manhã	A97_SEG. INFORM._M	Segunda-Feira	08:30	09:20	A	
Normal	* FATEC-AMR	SEGURANÇA INFORMACÃO		Manhã	A97_SEG. INFORM._M	Segunda-Feira	09:30	10:20	A	
Normal	* FATEC-AMR	SEGURANÇA INFORMACÃO		Manhã	A97_SEG. INFORM._M	Segunda-Feira	10:20	11:10	A	
Outra Turma	FATEC-AMR	SEGURANÇA INFORMACÃO		Noite	A97_SEG. INFORM._N	Sexta-Feira	19:00	19:50	A	
Outra Turma	FATEC-AMR	SEGURANÇA INFORMACÃO		Noite	A97_SEG. INFORM._N	Sexta-Feira	19:50	20:40	A	

justificar | solicitar

**Escreva aqui a justificativa para solicitar a matrícula em outro turno ou curso**

Restrições da Unidade:

- Permite somente turmas na mesma Unidade
- Permite somente turmas do mesmo curso

**Solicitar Matrícula** **Fechar**

**Clique aqui para solicitar a matrícula**

**Selecione a disciplina desejada em outro turno ou curso**

**Disciplinas solicitadas em outro curso ou turno ficarão com a cor azul e com a sigla NC de Não Confirmadas (mesmo depois de finalizar a matrícula).**

		<input type="button" value="Matricular Selecionado"/>		<input type="button" value="Matricular Semestre"/>		Semestre ▾				<input type="button" value="Confirmar Matrícula"/>	
		<input type="button" value="Desmatricular Selecionado"/>		<input type="button" value="Desmatricular Todas"/>						<input type="button" value="Requerimento de Matrícula"/>	
<input type="text"/>											
Dia Semana	Início	Final	1o. Sem	2o. Sem	3o. Sem	4o. Sem	5o. Sem	6o. Sem			
Segunda-Feira	07:40	08:30		<input type="checkbox"/> <u>MCA102 -A</u> NC	<input type="checkbox"/> <u>ITI204 -A</u>		<input type="checkbox"/> <u>IRC014 -A</u>				
	08:30	09:20		<input type="checkbox"/> <u>MCA102 -A</u> NC	<input type="checkbox"/> <u>ITI204 -A</u>		<input type="checkbox"/> <u>IRC014 -A</u>				
	09:30	10:20		<input type="checkbox"/> <u>MCA102 -A</u> NC	<input type="checkbox"/> <u>ITI204 -A</u>	<input type="checkbox"/> <u>ISG017 -A</u>	<input type="checkbox"/> <u>ISG010 -A</u>	<input type="checkbox"/> <u>ISG013 -A</u>			
	10:20	11:10		<input type="checkbox"/> <u>MCA102 -A</u> NC	<input type="checkbox"/> <u>ITI204 -A</u>	<input type="checkbox"/> <u>ISG017 -A</u>	<input type="checkbox"/> <u>ISG010 -A</u>	<input type="checkbox"/> <u>ISG013 -A</u>			

O requerimento de matrícula é a comprovação que a matrícula foi feita, por isso é importante que ele seja guardado e apresentado caso haja algum problema.



Faculdade de Tecnologia de Americana

Data e horário da matrícula

29/05/17 21:17:21

Requerimento de Matrícula

Nome

RA  
Faculdade de Tecnologia de Americana  
Tecnologia em Análise e Desenvolvimento de Sistemas  
Manhã  
R48\_ADS\_M

Venho requerer matrícula nas disciplinas abaixo relacionadas, no 1o Semestre/2017  
Ciente e de acordo com o prazo de integralização conforme:  
Prazo mínimo de integralização: 6 semestres  
Prazo máximo de integralização: 10 semestres  
Prazo máximo para conclusão do curso: 8 semestres  
Nestes termos, peço deferimento.

assinatura

Disciplina que será realizada em outro curso

Dia da Semana	Horário	Turma	Disciplina	FATEC-AMR	Matrícula Normal
Segunda-Feira	07:40 08:30	A	MPL001 Programação Linear e Aplicações	FATEC-AMR	Matrícula Normal
Segunda-Feira	08:30 09:20	A	MPL001 Programação Linear e Aplicações	FATEC-AMR	Matrícula Normal
Segunda-Feira	09:30 10:20	A	MPL001 Programação Linear e Aplicações	FATEC-AMR	Matrícula Normal
Segunda-Feira	10:20 11:10	A	MPL001 Programação Linear e Aplicações	FATEC-AMR	Matrícula Normal
Segunda-Feira	11:20 12:10	A	CEF100 Economia e Finanças	FATEC-AMR	Matrícula Normal
Segunda-Feira	12:10 13:00	A	CEF100 Economia e Finanças	FATEC-AMR	Matrícula Normal
Terça-Feira	07:40 08:30	A	LIN200 Inglês II	FATEC-AMR	Outra Turma
Terça-Feira	08:30 09:20	A	LIN200 Inglês II	FATEC-AMR	Outra Turma
Quarta-Feira	09:30 10:20	A	ISO200 Sistemas Operacionais II	FATEC-AMR	Matrícula Normal
Quarta-Feira	10:20 11:10	A	ISO200 Sistemas Operacionais II	FATEC-AMR	Matrícula Normal
Quarta-Feira	11:20 12:10	A	ISO200 Sistemas Operacionais II	FATEC-AMR	Matrícula Normal
Quarta-Feira	12:10 13:00	A	ISO200 Sistemas Operacionais II	FATEC-AMR	Matrícula Normal
Quinta-Feira	07:40 08:30	A	IED001 Estruturas de Dados	FATEC-AMR	Matrícula Normal
Quinta-Feira	08:30 09:20	A	IED001 Estruturas de Dados	FATEC-AMR	Matrícula Normal
Quinta-Feira	09:30 10:20	A	IED001 Estruturas de Dados	FATEC-AMR	Matrícula Normal
Quinta-Feira	10:20 11:10	A	IED001 Estruturas de Dados	FATEC-AMR	Matrícula Normal
Quinta-Feira	11:20 12:10	A	IBD002 Banco de Dados	FATEC-AMR	Matrícula Normal
Quinta-Feira	12:10 13:00	A	IBD002 Banco de Dados	FATEC-AMR	Matrícula Normal
Sexta-Feira	11:20 12:10	A	IBD002 Banco de Dados	FATEC-AMR	Matrícula Normal
Sexta-Feira	12:10 13:00	A	IBD002 Banco de Dados	FATEC-AMR	Matrícula Normal

Em caso de  
dúvidas, entre  
em contato  
com a  
Secretaria  
Acadêmica 😊

**OBRIGADO!**